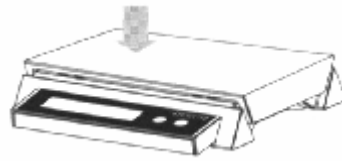


Puesta en Funcionamiento.

Coloque las baterías o conecte el Adaptador de red. Ponga la plataforma sobre la Báscula. Emplace la Báscula en el lugar de utilización.

Asegure la nivelación horizontal. La báscula está lista para el funcionamiento.



Peso.

Encienda la Báscula. Aparece en la pantalla el test de comprobación "888888", y después "0.000".



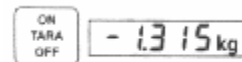
Graduación y pesaje por adición.

Ponga el recipiente sobre la plataforma. Presione una vez el botón. Aparece la visualización "0.000". Ponga el producto a pesar. Vuelva a presionar el botón. Espere hasta que se visualice "0.000". Agregue el siguiente producto a pesar, etc. Se puede repetir este proceso hasta llegar a la capacidad de carga máxima.



Visualización del peso Total.

Presione una vez el botón con el producto colocado sobre la Báscula. Aparece la visualización "0.000". Quite el producto a pesar. Se visualiza el peso total con signo negativo.



Apagado.

Presione el botón mientras en la pantalla se visualiza "0.000".



Conmutación de unidades.


Puede efectuarse en cualquier momento. La última unidad activada se mantiene también después de apagar la Báscula y vuelve a visualizarse al encender nuevamente el equipo.



Calibración por el Usuario.

Si fuese preciso se puede recalibrar la Báscula. Para este fin, Ud. Necesita un peso patrón equivalente al valor máximo del alcance del pesaje.

Encienda primero la Báscula, espere hasta que se visualice "0.000".



Presione ambos botones durante 20 segundos. No debe haber ningún peso sobre la Báscula. Aparece la visualización "0". Presione el botón "ON/OFF/TARA".



Aparece la visualización "CAL 0" y después la carga máxima (=6/12/30).



Coloque el peso patrón equivalente a la carga máxima. Presione el botón "ON/OFF/TARA".

Aparece visualizado "CALXX" (XX=6/12/30), y después "888888". A continuación, la Báscula cambia a modo de pesaje normal. La calibración del usuario se efectuará siempre en la unidad de Kg.



Se puede interrumpir el proceso pulsando el botón "Kg-lb".



Mensajes de fallo.

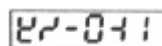
Carga excesiva. Observe el alcance de pesaje de la Báscula.



Carga mínima: Vuelva a encender la Báscula.



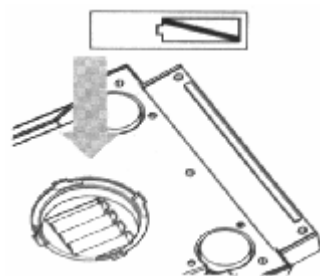
Desconecte la tensión durante aprox. 10 segundos (quite las baterías o desenchufe el conector de red).



Batería descargada. Cambie las baterías: 4 x 1,5 V. AA.

Se pueden utilizar baterías de cinc-carbón y de álcali/manganeso, así como acumuladores de níquel/cadmio y de níquel metal híbrido.

Tenga en consideración que los acumuladores no son cargados ni con la fuente de alimentación enchufada. Se requiere un cargador separado.



Limpieza.

El visor y la Báscula deben limpiarse con un trapo húmedo. No utilice ningún detergente.

Características Técnicas.

Capacidad:	6Kg.	12 Kg.	30 Kg.
Sensibilidad:	1g.	2 g.	5 g.

El equipo esta resistente a:

- ácido sulfúrico al 25% a 25°.
- grasas de todo tipo.
- aceite de pescado.
- agua salada en concentración del agua del mar.
- leche y ácido láctico al 10%.
- jabonaduras acuosas.
- ozono.
- sagrotan.
- detergentes sintéticos.
- sosa cáustica al 50%.

¡No utilice medios abrasivos!

Adaptador de red.

En el dorso del equipo se encuentra la hembra para el adaptador de red de enchufe. Utilice únicamente el adaptador de red original. El adaptador de red no esta protegido contra el agua y no deberá entrar en contacto con el agua.



IMPORTANTE.

Este aparato satisface los requerimientos de la directiva 90/384/CEE, 73/23/CEE y tiene supresión antiparasitaria según la directiva CEE vigente 89/336/CEE.

Nota: Bajo extremas influencias electromagnéticas, p ej. Durante el funcionamiento de un radiotransmisor directamente cerca del aparato, puede originarse una alteración en el valor indicado. Tras cesar la influencia perturbadora, se podrá utilizar nuevamente el producto según los fines previstos. En caso necesario se tendrá que reactivar el aparato.

GARANTÍA.

COBOS PRECISION S.L., da un año de garantía a partir de la fecha de compra para la Báscula referenciada bajo las siguientes condiciones.

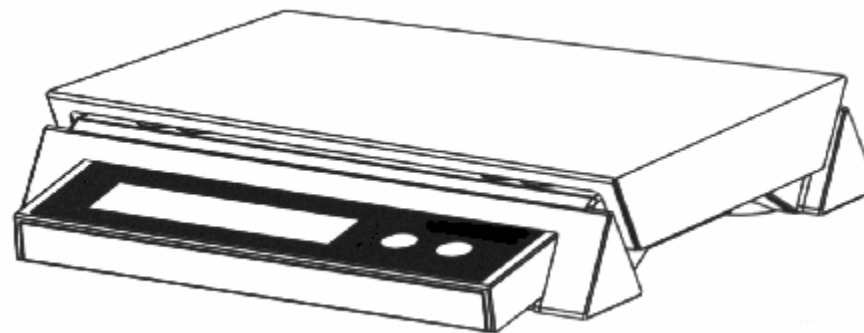
La presentación de la garantía es para defectos de fabricación o de material. Ruidos, parásitos o daños causados por un manejo inapropiado no están incluidos en la garantía, tampoco las pilas.

COBOS PRECISION S.L., podrá decidir si la garantía se efectúa por cambio de pieza o bien por sustitución de la Báscula. No se admite otra forma de garantía. Para tener opción a la garantía deberá incluir completamente cumplimentada, con el sello del comerciante vendedor y la fecha de compra o bien el resguardo de compra con la fecha de la misma.

Devolución: La Báscula deberá enviarse debidamente embalada y a porte pagado a su distribuidor o a COBOS PRECISION S.L.:

COBOS PRECISION S.L.
C/ Madrazo, 20-22
08006 BARCELONA

Manual de Usuario



COBOS

precision